



PREVISOF
Prévention des risques professionnels

Formation

FORMATION A LA PREVENTION
DES RISQUES PROFESSIONNELS



CATALOGUE 2018

www.previsoft.fr

VOUS ACCOMPAGNER DANS LA MAITRISE ET LA PREVENTION DE VOS RISQUES PROFESSIONNELS



La santé et sécurité au travail (SST) est devenu un enjeu central et stratégique pour beaucoup de chefs d'entreprises. La formation des collaborateurs de nos clients à la prévention et à la gestion des risques professionnels ainsi qu'à la prise en main des outils que nous leur fournissons est une mission dont nous mesurons donc parfaitement l'importance.



François MERLE
Directeur Général
PREVISOFT

Soucieux de proposer des solutions adaptées à votre situation, les équipes de PREVISOFT s'engagent pour que vos salariés soient le mieux préparés possible et en condition d'atteindre leurs objectifs. C'est donc naturellement qu'en 2018, PREVISOFT poursuit sa mission de formation en matière de gestion des risques professionnels. Notre équipe de consultants formateurs a été renforcée avec l'arrivée de professionnels expérimentés. Nous veillons à ce que se rajoute à leurs connaissances « métier » un véritable savoir-faire pédagogique. Notre ambition : vous accompagner dans la maîtrise et la prévention de vos risques professionnels.

J'ai le plaisir de vous présenter notre catalogue afin que vous puissiez découvrir en détail nos formations. J'espère vivement vous compter parmi les inscrits très prochainement. »

NOS METHODES PEDAGOGIQUES

POURQUOI CHOISIR PREVISOF ?

Nos experts au service de vos collaborateurs

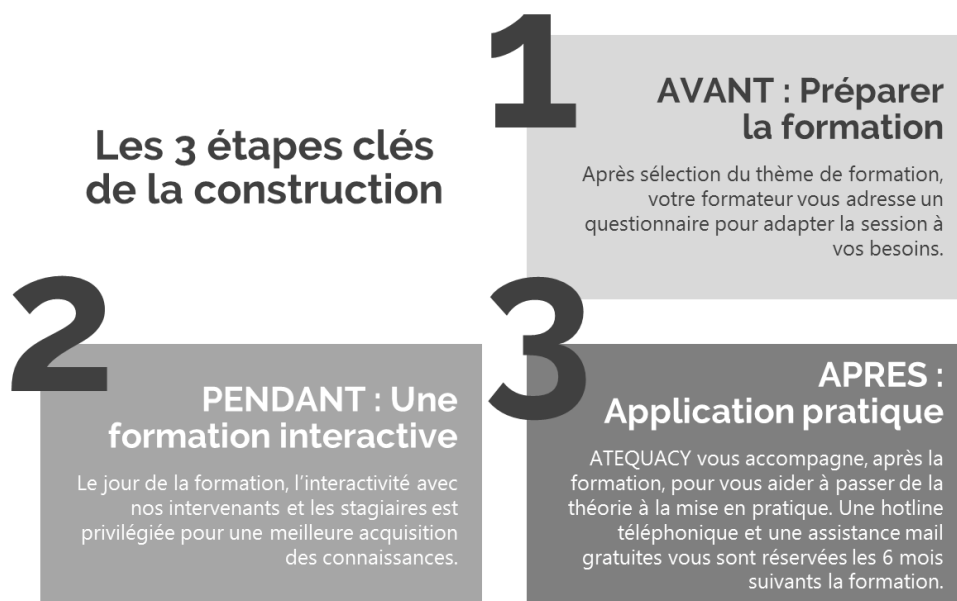
Nos formateurs sont experts en prévention ou gestion des risques professionnels ; ils disposent d'une solide expérience métier.

Nos centres au cœur de Paris et de Lyon

- ▶ Paris : A moins de 15mn à pieds de la Gare du Nord et à 50 mètres du métro, nous vous accueillons dans la salle de conférence de l'hôtel Paris Louis Blanc, dans un cadre moderne et agréable.
- ▶ Lyon : Au pied de la gare Lyon Perrache, nous vous accueillons au centre d'affaires Baya Axess pour vous garantir une expérience épanouissante, favorisant l'efficacité professionnelle et la sérénité, pour acquérir des connaissances de façon pérenne.

Des formations adaptées à vos besoins

Pour vous assurer une formation adaptée à vos besoins et à ceux de vos collaborateurs, notre équipe pédagogique vous contacte en amont de la formation pour recueillir vos attentes et construire ensemble une solution adaptée.



Inter ou Intra, selon vos besoins

Toutes nos formations sont prévues pour pouvoir être dispensées autant pour des sessions en Inter-entreprises que pour des sessions en Intra-entreprises. En Intra, nous adapterons l'approche pédagogique à vos besoins et à votre entreprise.

NOS SOLUTIONS INTER-ENTREPRISES

Nos formations sont élaborées pour vous accompagner dans la préparation à de nouvelles fonctions, pour votre développement personnel ou pour une remise à niveau. La participation à une session de formation inter-entreprises présentent également de nombreux avantages par l'interactivité avec les autres participants, pour que chacun partage son expérience des risques professionnels.



Le partage de vos expériences

- ▶ Echanges entre les participants de leurs expériences métiers
- ▶ Utiliser les cas rencontrés par les stagiaires pour illustrer les points d'apprentissage

Des formations en effectif réfléchi

- ▶ Nombre de participants volontairement limité à 10 personnes
- ▶ Favoriser l'interactivité avec le formateur, des stagiaires entre eux

Un dispositif pédagogique dédié à l'efficacité

- ▶ Préparation de votre participation en amont par l'envoi d'un questionnaire
- ▶ Equipe pédagogique composée d'experts praticiens
- ▶ Mise à disposition d'une hotline avec votre formateur pour vous accompagner au quotidien

NOS SOLUTIONS INTRA-ENTREPRISES

Pour la construction d'un projet global, au cœur de votre entreprise, nos formations sont élaborées pour répondre à vos enjeux et projets, de vos collaborateurs et de votre entreprise.

1

Comprendre vos attentes

Prise de contact avec le commanditaire de la formation pour analyse de votre projet et identification de vos besoins.

Préparer ensemble

Questionnaire préparatoire et entretien avec le commanditaire ou les stagiaires pour adapter la formation aux attentes.

2

Transmettre notre savoir

Gage d'efficacité, nos formations savent s'écarter du cours magistral pour s'illustrer de cas pratiques, coaching, mise en situation... Une approche pédagogique au service de la performance.

3

Poursuivre après la formation

Evaluation de l'atteinte des objectifs, questionnaire de satisfaction, mesure de l'impact de la formation sur la vie de l'entreprise... Notre suivi se poursuit après la journée de formation pour l'application pratique des principes enseignés.

4

ILS VOUS FORMENT



Stéphane WATHIER

Consultant Prévention des Risques Professionnels
PREVISOF

EXPERIENCE

Ingénieur généraliste diplômé, Stéphane WATHIER a approfondi son expertise par un cycle de Management de la Prévention et un cycle Technique ERITECH (Environnement et Risques Technologiques). Tout au long de sa carrière, il a mis au service de différents groupes son expertise. De passage chez RENAULT SOVAB et aux GALERIES LAFAYETTE il a piloté et déployé le système de management de la Sécurité de la Santé et des conditions de travail, il a conseillé les entités internes et audité la sécurité.

Il intègre PREVISOF en tant que Consultant QHSE Senior, il est en charge des missions de conseil et de formation QHSE.

EXPERTISES

Préconisation d'améliorations techniques organisationnelles

Formation à l'utilisation de logiciel

Transmission de compétences

Prévention des risques

Environnement et Risques Technologiques

Management de la Sécurité de la Santé et des Conditions de travail



Grégoire MERESSE

Consultant Prévention des Risques Professionnels
PREVISOF

EXPERIENCE

Spécialisé en Management Opérationnel et Performance Durable, Grégoire MERESSE a mis en application son expertise chez le deuxième constructeur automobile européen – PSA Peugeot Citroën. Ses compétences en matière environnementale et qualité lui ont permis de piloter des changements internes, élaborer et déployer un programme de management, animer des formations HSE.

Il intègre PREVISOF en qualité de Consultant prévention des risques professionnels, il est en charges des missions de conseil et de formation QHSE.

EXPERTISES

Management Opérationnel et Performance Durable

Audit interne

Formation à l'utilisation de logiciel

Environnementaliste

Ingénierie en dépollution

Gestion des risques HSE

Environnement et Développement Durable

Prévention des risques

INFORMATIONS PRATIQUES

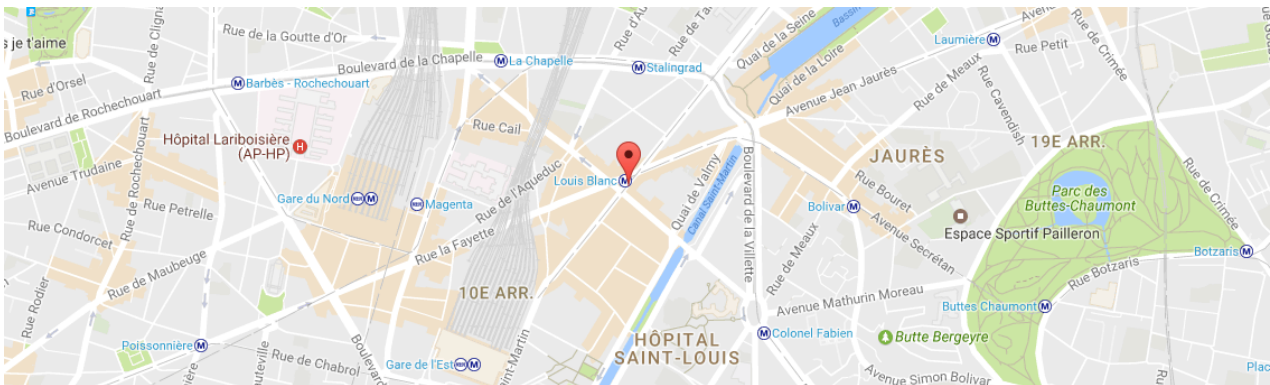
A PARIS

Hôtel Paris Louis Blanc

232, rue du faubourg St Martin | 75010 paris



Au cœur de Paris 10, proche de la Gare du Nord, à quelques stations de Montmartre, de l'Opéra et des Grands Magasins (Galeries Lafayette - Printemps).



En voiture

L'Hôtel Paris Louis Blanc met à votre disposition un parking souterrain de 14 places (sur réservation).
L'accès est situé 32, rue Louis Blanc 75010

En métro / RER

Lignes 7 et 7 bis arrêt « Louis Blanc »
Lignes 2 et 5 arrêt « Jaurès » ou « Stalingrad »
En RER, ligne E, arrêt « Magenta »

En train

Gare du Nord et Gare de l'Est à 10 min à pied
Gare Saint-Lazare à 22 min en métro
Gare de Lyon à 22 min
Gare Montparnasse à 45 min en métro

En bus

Bus 26, 46, 54
Noctilien N13, N41, N42 et N45

En avion

Aéroport de Paris-Orly

Pour rejoindre l'hôtel, emprunter le Tramway T7 puis le métro ligne 7 direction La Courneuve jusqu'à la station Louis Blanc.

Aéroport de Paris Roissy-Charles-de-Gaulle

Pour rejoindre l'hôtel, emprunter le RER B direction Saint-Rémy-lès-Chevreuse jusqu'à Gare du Nord puis le métro ligne 5 direction Bobigny-Pablo-Picasso jusqu'à Stalingrad.

INFORMATIONS PRATIQUES

A LYON

Centre d'affaires BAYA AXESS
3, Cours Charlemagne | 69002 LYON



Le centre d'affaires Baya Axess vous accueille pour les formations ATEQUACY à Confluence, l'un des quartiers économiques les plus novateurs de Lyon.



En voiture

Proche du centre d'affaire Baya Axess, vous trouverez deux parkings : Perrache Archives et Perrache Gare

En métro

Lignes A - Perrache

En train

Gare de Perrache à 2 min à pied
Gare Part Dieu à 15 min en métro

En Tramway

T1 - Suchet

En avion

Aéroport Lyon St Exupéry

Pour rejoindre le centre d'affaires Baya Axess, emprunter la navette Lyon St Exupéry jusqu'à la gare Lyon Part Dieu puis le métro ligne A direction Perrache, jusqu'au terminus.

LE CATALOGUE

SESSIONS 2018

SOMMAIRE

LOGICIEL – NIVEAU I

PRISE EN MAIN DU LOGICIEL PREVISOF 11

LOGICIEL – NIVEAU II

CAS PRATIQUES SUR LE LOGICIEL PREVISOF 12

DOCUMENT UNIQUE | NIVEAU I

FONDAMENTAUX - INTRODUCTION AU DOCUMENT UNIQUE 13

MANAGEMENT DE DE LA SANTE ET SECURITE AU TRAVAIL | NIVEAU II

SANTE ET SECURITE AU TRAVAIL : MANAGER UN PROJET AUTOUR DU DOCUMENT UNIQUE 14

PENIBILITE | NIVEAU I

FONDAMENTAUX - SENSIBILISATION A L'USURE PROFESSIONNELLE 15

PENIBILITE | NIVEAU II

METTRE EN ŒUVRE UNE DEMARCHE D'EVALUATION DE LA PENIBILITE AU TRAVAIL 16

RISQUE CHIMIQUE | NIVEAU I

SENSIBILISATION AU RISQUE CHIMIQUE 17

RISQUE CHIMIQUE | NIVEAU II

EVALUATION DU RISQUE CHIMIQUE (R409 – ND2233) UN OUTIL D'AIDE A LA DECISION 18

ACCIDENT DU TRAVAIL & MALADIES PROFESSIONNELLES | NIVEAU II

BIEN ANALYSER VOS ACCIDENTS DU TRAVAIL : ACTIONS CURATIVES ET CORRECTIVES 18

ACCIDENT DU TRAVAIL & MALADIES PROFESSIONNELLES | NIVEAU II

ADOPTER LES BONS REFLEXES DANS LA GESTION QUOTIDIENNE DES SINISTRES 20

COACTIVITE | NIVEAU I

BIEN GERER L'INTERVENTION DE SES ENTREPRISES EXTERIEURES (SOUS-TRAITANTS, INTERIM, TRANSPORT, NETTOYAGE,...) 21

CHSCT | NIVEAU I

FORMATION DU COMITE D'HYGIENE SECURITE ET DES CONDITIONS DE TRAVAIL (CHSCT) 22

GESTION DES DECHETS – NIVEAU I

BIEN GERER SES DECHETS : DES BSD A LA DECLARATION ANNUELLE 22

ANALYSE ENVIRONNEMENTALE | NIVEAU II

BIEN GERER SON ANALYSE ENVIRONNEMENTALE GESTION DE L'ENVIRONNEMENT DANS UNE ENTREPRISE 24

LOGICIEL – NIVEAU I

PRISE EN MAIN DU LOGICIEL PREVISOFT

La formation de prise en main permet aux nouveaux utilisateurs d'appréhender les fonctionnalités du logiciel et de comprendre le fonctionnement de base du logiciel.

OBJECTIFS

- ▶ Comprendre les principes généraux d'utilisation
- ▶ Maîtriser les fonctionnalités des différents modules choisis

DURÉE DE LA FORMATION

- ▶ 1 à 3 jours en fonction du nombre de modules (6 personnes maxi)

PUBLIC CONCERNÉ

- ▶ Utilisateurs de PREVISOFT

COÛT DE LA FORMATION

- ▶ Contactez-nous

PROGRAMME

1. MAITRISE DU MODULE GESTION DES RESSOURCES
2. MAITRISE DU MODULE ÉVALUATION DES RISQUES PROFESSIONNELS
3. MAITRISE DU MODULE SANTE
4. MAITRISE DU MODULE COACTIVITE
5. MAITRISE DU MODULE FORMATION
6. MAITRISE DU MODULE RISQUES CHIMIQUES
7. MAITRISE DU MODULE GESTION DES DECHETS
8. MAITRISE DU MODULE ANALYSE ENVIRONNEMENTALE

LOGICIEL – NIVEAU II

CAS PRATIQUES SUR LE LOGICIEL PREVISOFT

Les consultants PREVISOFT vous accompagnent sur site pour de la mise en pratique dans le logiciel. La méthode pédagogique choisie est une alternance entre réglementation et pratique au travers d'études de cas (analyse de poste de travail, d'accident du travail connu dans votre établissement, etc.) en fonction des modules choisis.

PREREQUIS

- ▶ Maîtrise du logiciel Prévisoft (formation à l'utilisation du logiciel NIVEAU I)

OBJECTIFS

- ▶ Etude de cas
- ▶ Mise en place d'une méthodologie de travail

PUBLIC CONCERNÉ

- ▶ Utilisateurs de PREVISOFT

COÛT DE LA FORMATION

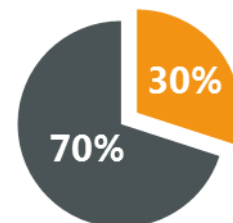
- ▶ Contactez-nous

DURÉE DE LA FORMATION

- ▶ 1 à 3 jours pour 2 modules sur site client (6 personnes maxi)

PROGRAMME PAR MODULE

1. MISE EN PRATIQUE DU MODULE D'ÉVALUATION DES RISQUES PROFESSIONNELS
2. MISE EN PRATIQUE DU MODULE SANTE
3. MISE EN PRATIQUE DU MODULE COACTIVITE
4. MISE EN PRATIQUE DU MODULE FORMATION
5. MISE EN PRATIQUE DU MODULE RISQUES CHIMIQUES
6. MISE EN PRATIQUE DU MODULE GESTION DES DECHETS
7. MISE EN PRATIQUE DU MODULE ANALYSE ENVIRONNEMENTALE



■ Pratique ■ Théorie

DOCUMENT UNIQUE | NIVEAU I

FONDAMENTAUX - INTRODUCTION AU DOCUMENT UNIQUE

OBJECTIFS

- ▶ Connaître la réglementation autour du Document unique d'évaluation des risques professionnels (DU)
- ▶ Comprendre les enjeux du DU
- ▶ Identifier et évaluer les risques professionnels

DURÉE DE LA FORMATION

- ▶ 1 jour

PUBLIC CONCERNÉ

- ▶ Tous

COÛT DE LA FORMATION

- ▶ Contactez-nous

PROGRAMME

1. CONTEXTE REGLEMENTAIRE

- ▶ Code du travail et principes généraux de prévention
- ▶ Rôles et responsabilité des acteurs

2. GÉRER UN SYSTEME DE SANTÉ SECURITÉ AU TRAVAIL

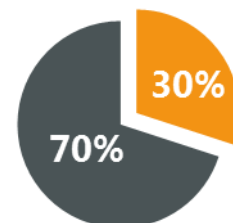
- ▶ L'outil Document Unique, un outil participatif et collaboratif
- ▶ Vocabulaire autour de la santé et de la sécurité au travail

3. LES 7 ÉTAPES INHÉRENTES A L'ELABORATION DE VOTRE DOCUMENT UNIQUE

- ▶ Unités de travail
- ▶ Inventaire des dangers et des risques identifiés
- ▶ Hiérarchisation des risques
- ▶ Niveaux d'acceptabilité et de refus des risques
- ▶ Programme de prévention et actions préventives et correctives
- ▶ Mise en œuvre effective du programme de prévention
- ▶ Retour sur expérience

4. PRATIQUE OPERATIONNELLE

- ▶ Systèmes de cotation des risques
- ▶ Niveaux de protection et mesures préventives



■ Pratique ■ Théorie

MANAGEMENT DE LA SANTE ET SECURITE AU TRAVAIL | NIVEAU II

SANTE ET SECURITE AU TRAVAIL : MANAGER UN PROJET AUTOUR DU DOCUMENT UNIQUE

OBJECTIFS

- ▶ Mettre en place un système transversal de gestion des risques
- ▶ Impliquer tous les acteurs de l'entreprise
- ▶ Façonner des comportements responsables face aux risques

DURÉE DE LA FORMATION

- ▶ De 3 à 5 jours

PREREQUIS

- ▶ Formation aux fondamentaux du document unique – Niveau I

PUBLIC CONCERNÉ

- ▶ Managers QHSE
- ▶ Responsable des Ressources Humaines

COÛT DE LA FORMATION

- ▶ Contactez-nous

PROGRAMME

1. PLANIFIER ET PREPARER

- ▶ Diagnostic de l'existant en matière de santé et de sécurité au travail
 - Un questionnaire participatif et collaboratif
- ▶ Découpage des unités de travail
- ▶ Définition des objectifs
- ▶ Développement des outils d'information

2. DEPLOYER, METTRE EN ŒUVRE ET ACCOMPAGNER

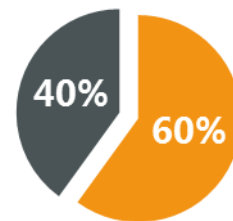
- ▶ Former les professionnels de l'entreprise
 - Développer un comportement responsable
 - Technique d'animation de groupe autour du DU
- ▶ Mise en place d'outils participatifs
 - Un DU simplifié et accessible
 - Montée et descente des suggestions d'amélioration

3. MESURER, ANALYSER ET COMPRENDRE LES RESULTATS

- ▶ Communication du plan d'actions
- ▶ Pilotage du plan d'actions
 - Proactivité des managers
 - Participation active des professionnels

4. REAGIR, DECIDER ET AMELIORER

- ▶ Mesure de l'efficacité du plan d'actions
 - Des indicateurs performants
 - Une vision globale du travail réel



■ Pratique ■ Théorie

PENIBILITE | NIVEAU I

FONDAMENTAUX - SENSIBILISATION A L'USURE PROFESSIONNELLE



OBJECTIFS

- ▶ Comprendre la réglementation en vigueur
- ▶ Acquérir les bases pour commencer un projet autour de la pénibilité au travail.

DURÉE DE LA FORMATION

- ▶ 1 jour

PUBLIC CONCERNÉ

- ▶ Responsable des Ressources Humaines
- ▶ Responsable Prévention
- ▶ Ergonome

COÛT DE LA FORMATION

- ▶ Contactez-nous

IT
nels
on

PROGRAMME

1. LEGISLATION EN VIGUEUR ET CALENDRIER APPLICATIF

- ▶ Décrets, arrêtés et circulaires
- ▶ Calendrier 2016 et 2017
- ▶ Les points pénibilité

5. PENIBILITE ET DEMARCHE D'EVALUATION DES RISQUES PROFESSIONNELS

- ▶ Intégration des résultats du diagnostic de la pénibilité dans le Document Unique

2. DEFINITIONS ET OBJECTIFS DE LA DEMARCHE

- ▶ Les 3 types de facteurs
- ▶ L'allongement de la vie professionnelle

6. ACTIONS DE PREVENTION ENVISAGEABLES

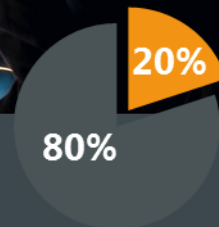
- ▶ Techniques / Organisationnelles / Humaines

3. LES DIX FACTEURS DE PENIBILITE

- ▶ Description
- ▶ Réglementation autour des facteurs de risques de pénibilité
- ▶ Les seuils d'exposition

4. ROLES ET OBLIGATIONS DES ACTEURS CONCERNÉS

- ▶ L'employeur
- ▶ Le préventeur
- ▶ Le salarié



■ Pratique ■ Théorie

PENIBILITE | NIVEAU II

METTRE EN ŒUVRE UNE DEMARCHE D'EVALUATION DE LA PENIBILITE AU TRAVAIL

OBJECTIFS

- ▶ Piloter une démarche « pénibilité »
- ▶ Repérer les situations de travail à risque
- ▶ Mesurer les facteurs de pénibilité

DURÉE DE LA FORMATION

- ▶ De 3 à 5 jours

PREREQUIS

- ▶ Maîtrise des fondamentaux de la pénibilité – niveau I

PUBLIC CONCERNÉ

- ▶ Préventeurs risques professionnels
- ▶ Managers QHSE

COÛT DE LA FORMATION

- ▶ Contactez-nous

PROGRAMME

1. INTRODUCTION

- ▶ L'usure professionnelle
- ▶ Législation en vigueur et calendrier applicatif
- ▶ Définitions et objectifs de la démarche
- ▶ Rôles et obligations des acteurs concernés : l'employeur, le salarié, le préventeur

2. LES 10 FACTEURS DE PENIBILITE

- ▶ Présentation des 10 facteurs à travers le Code du Travail
- ▶ Etude des seuils d'exposition / facteurs de pénibilité

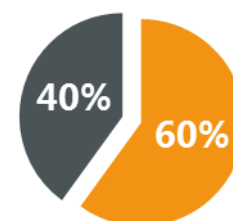
3. METHODES & OUTILS D'EVALUATION

- ▶ Vocabulaire Santé et Sécurité au Travail
- ▶ Analyse des indicateurs sociaux
- ▶ Analyse d'une situation de travail
 - Schéma de compréhension de l'activité
 - Schéma du principe d'apparition d'un dommage

- Arbre des causes sur les maladies professionnelles (TMS)
- ▶ Les moyens de prévention

4. ETAPES DE LA DEMARCHE

- ▶ Construire un groupe de travail
- ▶ Identifier les situations de travail à risque
- ▶ Mesurer la pénibilité, un diagnostic partagé
- ▶ Renseigner le Document Unique
- ▶ Rédiger des fiches de postes
- ▶ Elaborer un plan d'actions
- ▶ Informer/former les acteurs concernés
- ▶ Mettre en œuvre le plan d'actions
- ▶ Evaluer et mettre à jour la démarche



■ Pratique ■ Théorie

RISQUE CHIMIQUE | NIVEAU I

SENSIBILISATION AU RISQUE CHIMIQUE

OBJECTIFS

- ▶ Connaître et reconnaître le risque chimique
- ▶ Développer un comportement responsable
- ▶ Choisir les EPI adaptés

DURÉE DE LA FORMATION

- ▶ 1 jour

PUBLIC CONCERNÉ

- ▶ Salariés d'entreprise
- ▶ Encadrants

COÛT DE LA FORMATION

- ▶ Contactez-nous

PROGRAMME

1. REGLEMENTATION AUTOUR DU RISQUE CHIMIQUE

- ▶ Code du travail
- ▶ Nature et dangerosité des agents

2. REPERER LE RISQUE CHIMIQUE

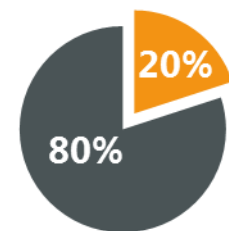
- ▶ Formes et états du risque
- ▶ Effets sur la santé et la sécurité

3. BONNES PRATIQUES

- ▶ Signalétique et étiquetage
- ▶ Stockage et utilisation
- ▶ Fiches de Données de Sécurité et fiches de toxicologie

4. PROTECTIONS CONTRE LE RISQUE CHIMIQUE

- ▶ Mesures techniques, organisationnelles et humaines
- ▶ Equipements de protection individuelle



■ Pratique ■ Théorie

RISQUE CHIMIQUE | NIVEAU II

EVALUATION DU RISQUE CHIMIQUE (R409 – ND2233) UN OUTIL D'AIDE A LA DECISION

OBJECTIFS

- ▶ Connaître la démarche d'évaluation
- ▶ Mise en place de l'organisation de la démarche

DURÉE DE LA FORMATION

- ▶ De 3 à 5 jours

PREREQUIS

- ▶ Maîtrise des fondamentaux du risque chimique – niveau I

PUBLIC CONCERNÉ

- ▶ Salariés d'entreprise
- ▶ Encadrants

COÛT DE LA FORMATION

- ▶ Contactez-nous

PROGRAMME

1. ORGANISATION DE LA DEMARCHE

- ▶ Une démarche participative et pluridisciplinaire

2. INVENTAIRE DES AGENTS CHIMIQUES

- ▶ Inventaire des substances et agents chimiques dangereux et identifications de leurs dangers

3. CARACTERISATION ET HIERARCHISATION DES POTENTIELS DE RISQUE

- ▶ Identification des substances et agents chimiques les plus dangereux et les plus utilisés

4. DETERMINATION DE PRIORITES D'ETUDE

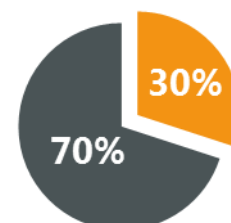
- ▶ Détermination de l'approche : Unité de travail / GEH / Procédé

5. ANALYSE DES CONDITIONS OPERATOIRES

- ▶ Identifier, analyser, estimer et classer les risques

6. MISE EN PLACE DES ACTIONS CORRECTIVES

- ▶ Détermination des actions de prévention collective et individuelle à mettre en place en priorité



■ Pratique ■ Théorie

ACCIDENT DU TRAVAIL & MALADIES PROFESSIONNELLES | NIVEAU II

BIEN ANALYSER VOS ACCIDENTS DU TRAVAIL : ACTIONS CURATIVES ET CORRECTIVES

OBJECTIFS

- ▶ Comprendre les mécanismes de prise en charge des AT / MP
- ▶ Maîtriser les phases d'instruction des risques professionnels
- ▶ Mise en place d'une organisation adaptée à la gestion quotidienne des sinistres

DURÉE DE LA FORMATION

- ▶ 1 jour

PUBLIC CONCERNÉ

- ▶ Managers QHSE
- ▶ Préventeur
- ▶ Responsable des Ressources Humaines
- ▶ Gestionnaire Paie

COÛT DE LA FORMATION

- ▶ Contactez-nous

PROGRAMME

1. LA NOTION D'ACCIDENT DU TRAVAIL

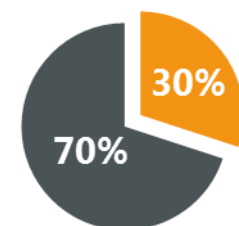
- ▶ Définition
- ▶ Les typologies d'accident du travail

2. REDIGER UNE DECLARATION D'ACCIDENT DU TRAVAIL

- ▶ Adopter les bons réflexes
- ▶ Gérer les instructions
- ▶ Manipulation des outils

3. LA MALADIE PROFESSIONNELLE

- ▶ Identifier les éléments constitutifs
- ▶ Gérer ses dossiers de maladie professionnelle
- ▶ Répondre aux questionnaires
- ▶ Manipulation des outils



■ Pratique ■ Théorie

ACCIDENT DU TRAVAIL & MALADIES PROFESSIONNELLES | NIVEAU II

ADOPTER LES BONS REFLEXES DANS LA GESTION QUOTIDIENNE DES SINISTRES

OBJECTIFS

- ▶ Maîtriser les outils d'analyses correctives
- ▶ Créer des indicateurs pertinents

DURÉE DE LA FORMATION

- ▶ De 2 à 5 jours

PUBLIC CONCERNÉ

- ▶ Préventeurs risques professionnels
- ▶ Managers QHSE
- ▶ Responsable des Ressources Humaines
- ▶ CHSCT

COÛT DE LA FORMATION

- ▶ Contactez-nous

PROGRAMME

1. OUTILS D'ANALYSE DES SITUATIONS ACCIDENTELLES

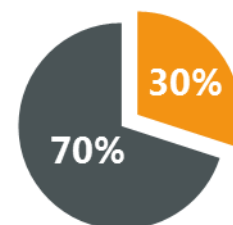
- ▶ L'enquête
- ▶ Arbre des causes
- ▶ Ishikawa/5M

2. MAITRISES ET DEFAILLANCES DU SYSTEME DE SANTE SECURITE AU TRAVAIL

- ▶ Comprendre la trajectoire accidentelle
- ▶ Détecter et mettre en exergue les défaillances latentes du système organisationnel de l'entreprise

3. PRATIQUE OPERATIONNELLE

- ▶ Manipulation des outils au travers d'études de cas



■ Pratique ■ Théorie

COACTIVITE | NIVEAU I

BIEN GERER L'INTERVENTION DE SES ENTREPRISES EXTERIEURES (SOUS-TRAITANTS, INTERIM, TRANSPORT, NETTOYAGE,...)

OBJECTIFS

- ▶ Maîtriser le cadre réglementaire
- ▶ Gérer les obligations documentaires

DURÉE DE LA FORMATION

- ▶ 1 jour

PUBLIC CONCERNÉ

- ▶ Préventeurs
- ▶ Managers QHSE
- ▶ Responsable des Ressources Humaines / Maintenance

COÛT DE LA FORMATION

- ▶ Contactez-nous

PROGRAMME

1. RAPPEL DES OBLIGATIONS REGLEMENTAIRES ET DES RESPONSABILITES DE CHACUNES DES PARTIES

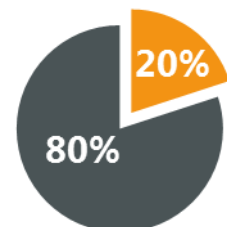
- ▶ Définitions
- ▶ Domaines d'application
- ▶ Entreprises utilisatrices
- ▶ Entreprises extérieures
- ▶ CHSCT
- ▶ Médecins du travail
- ▶ Les institutions administratives et de contrôle (OPPBT, Inspection du travail, CARSAT,...)

2. LES DOCUMENTS LIES AUX INTERVENTIONS DES ENTREPRISES EXTERIEURES

- ▶ Rédaction d'un permis de feu
- ▶ Rédaction d'un permis de travail
- ▶ Rédaction d'un plan de prévention
- ▶ Rédaction d'un protocole de sécurité transport dédié aux opérations de chargement et de déchargement
- ▶ L'opération de consignation électrique
- ▶ Rédaction d'un permis de travail en espace confiné

3. GESTION DE LA SECURITE

- ▶ Avant l'intervention de l'entreprise extérieure
- ▶ Pendant l'intervention de l'entreprise extérieure
- ▶ Après l'intervention de l'entreprise extérieure
- ▶ Discussion sur quelques exemples et cas pratiques



■ Pratique ■ Théorie

CHSCT | NIVEAU I

FORMATION DU COMITE D'HYGIENE SECURITE ET DES CONDITIONS DE TRAVAIL (CHSCT)

OBJECTIFS

- ▶ Etre un membre du CHSCT autonome, efficace et constructif,
- ▶ Etre capable d'analyser les conditions de travail et les risques professionnels afin d'être force de propositions d'améliorations,
- ▶ Etre capable d'analyser les accidents du travail et les incidents,
- ▶ Etre un interlocuteur privilégié dans l'entreprise en matière de prévention.

DURÉE DE LA FORMATION

- ▶ 3 jours sur site

PROGRAMME

1. LE CHSCT. DANS L'ENTREPRISE

- ▶ Evolution de la réglementation,
- ▶ Obligation de constitution :
- ▶ Etablissements et activités concernés,
- ▶ Calcul de l'effectif.

2. COMPOSITION DU CHSCT

- ▶ Mode de désignation, Représentation du personnel, Durée du mandat, Constitution de plusieurs CHSCT, Les interlocuteurs du CHSCT

3. MISSIONS DU CHSCT

4. FONCTIONNEMENT DU CHSCT

- ▶ Désignation du secrétaire, périodicité des réunions, délibération, nomination d'un expert, crédit d'heures, obligation de discrétion, rapport annuel et PAPRI Pact, délit grave.

5. PROTECTION CONTRE LE LICENCIEMENT

6. DANGER GRAVE ET IMMINENT

- ▶ Droits des salariés,
- ▶ Rôle du CHSCT

7. DEFINITIONS IMPORTANTES

8. ETUDE STATISTIQUE

- ▶ Statistiques nationales,
- ▶ Statistiques de la branche professionnelle,
- ▶ Statistiques de l'Etablissement,

PUBLIC CONCERNÉ

- ▶ Membres du CHSCT
- ▶ Délégués du personnel (effectif < 50)

COÛT DE LA FORMATION

- ▶ Contactez-nous

- ▶ Mise en évidence des secteurs à risques.

9. ANALYSE DES ACCIDENTS DU TRAVAIL

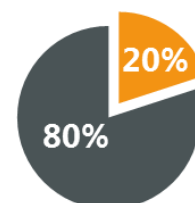
- ▶ Importance du compte-rendu d'accident,
- ▶ Rôle du CHSCT, du responsable sécurité,
- ▶ Analyse des accidents du travail par la méthode de l'arbre des causes,
- ▶ Résolution de problèmes,
- ▶ Coût direct et indirect des accidents du travail, les accidents de trajet, les maladies professionnelles.

10. LA VISITE DES LOCAUX / LES CONDITIONS DE TRAVAIL

- ▶ L'aménagement des postes de travail,
- ▶ Les risques liés à l'activité physique,
- ▶ Les risques : mécanique, chimique,
- ▶ L'incendie, le bruit, l'éclairage,
- ▶ Les ambiances thermiques.

11. L'ETUDE D'UN POSTE DE TRAVAIL

- ▶ Analyse de procédures de l'environnement du travail,
- ▶ Les applications de l'étude de poste.



■ Pratique ■ Théorie

GESTION DES DECHETS – NIVEAU I

BIEN GERER SES DECHETS : DES BSD A LA DECLARATION ANNUELLE

OBJECTIFS

- ▶ Maîtriser le cadre réglementaire
- ▶ Gérer les obligations documentaires

DURÉE DE LA FORMATION

- ▶ 1/2 journée

PUBLIC CONCERNÉ

- ▶ Chargé de mission Environnement
- ▶ Responsable HSE

COÛT DE LA FORMATION

- ▶ Contactez-nous

PROGRAMME

1. DEFINITIONS / QUELQUES CHIFFRES

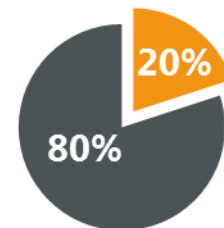
- ▶ Déchets
- ▶ DID
- ▶ DIB
- ▶ valorisation
- ▶ recyclage

2. LES ACTEURS DE LA GESTION (PRODUCTEURS, COLLECTEUR, TRAITEURS, RECYCLEUR,...)

3. LES CONDITIONS DE STOCKAGE DES DECHETS

4. LES FILIERES D'ELIMINATION

5. LES DOCUMENTS OBLIGATOIRES



■ Pratique ■ Théorie

ANALYSE ENVIRONNEMENTALE | NIVEAU II

BIEN GERER SON ANALYSE ENVIRONNEMENTALE GESTION DE L'ENVIRONNEMENT DANS UNE ENTREPRISE

OBJECTIFS

- ▶ identifier les impacts réels et potentiels des activités d'un site industriel.
- ▶ identifier les exigences réglementaires applicables au site.
- ▶ identifier les non-conformités.
- ▶ mettre en place des outils nécessaires à la gestion de l'environnement dans une entreprise industrielle.

PUBLIC CONCERNÉ

- ▶ Chargé de mission Environnement
- ▶ Responsable HSE

COÛT DE LA FORMATION

- ▶ Contactez-nous

DURÉE DE LA FORMATION

1 à 3 jours sur site

PROGRAMME

1. LES ASPECTS ET IMPACTS ENVIRONNEMENTAUX

- ▶ Dans l'air, l'eau, le sol

2. LES ACTEURS DE L'ENVIRONNEMENT

- ▶ Qui sont-ils ?
- ▶ Quels sont leurs rôles ?

3. LA REGLEMENTATION DES ICPE

- ▶ Principe
- ▶ Nomenclature
- ▶ ATELIER : Savoir identifier les rubriques concernées par les installations d'un atelier
- ▶ Les obligations réglementaires
 - Avant la mise en exploitation
 - Après la mise en exploitation
- ▶ Les sources d'informations

4. LA GESTION DES DECHETS

- ▶ Définitions
- ▶ Les acteurs de la gestion (producteurs, collecteur, traiteurs, recycler,...)
- ▶ Les conditions de stockage des déchets
- ▶ ATELIER/TERRAIN : Savoir identifier l'ensemble des éléments liés à la gestion des déchets (transport, collecte, traitement, recyclage,...)

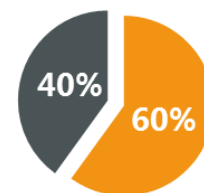
- ▶ Les filières d'élimination
- ▶ ATELIER/TERRAIN : comment obtenir ou établir les documents obligatoires en matière de déchets

5. LE RISQUE CHIMIQUE

- ▶ Les différentes catégories de substances chimiques
- ▶ Les étiquetages
- ▶ ATELIER : Savoir identifier les différents produits chimiques dans un atelier
- ▶ Règles relatives aux stockages
- ▶ ATELIER : Identifier les besoins en formation
- ▶ Règles relatives à leur utilisation
- ▶ Règles relatives à leur élimination
- ▶ Règles spécifiques aux agents CMR
- ▶ Les sources d'informations

6. AUTRES REGLEMENTATION APPLICABLES

- ▶ Air, Eau, Sol, Bruit, Exigences locales...



■ Pratique ■ Théorie



PREVISOFT

Prévention des risques professionnels

www.previsoft.fr

46 bis, chemin du Vieux Moulin
69160 TASSIN LA DEMI-LUNE

228, rue du faubourg St Martin
75010 PARIS